

SECRETARIA DE EDUCACIÓN DE BOGOTÁ

COLEGIO NUEVO HORIZONTE (IED)

DANE: 111001086681



HISTORIA DEL COLEGIO

1 Datos generales del establecimiento

Localidad:	1 – USAQUEN
Orden sede:	A
Barrio:	BUENAVISTA
NIT:	8300118566
Dirección:	KR 5 B 189 B - 30
Sector:	OFICIAL
Teléfono:	6793861-6796685
Clase:	DISTRITAL
Código postal:	110141
Zona:	URBANA
Género:	MIXTO
Calendario:	A
Web:	NA
E-mail:	cednvohorizonte1@redp.edu.co
Rector:	HAROLD RODRIGO MURILLO TOVAR

1.1 Sedes

	SEDE EDUCATIVA	CODIGO DANE12	TELEFONO	DIRECCIÓN
236	HORIZONTE	111001041629	6790669 6793861	- KR 3 # 186 B - 04
237	NUEVO HORIZONTE	111001086681	6793861- 6796685	KR 5 B # 189 B - 30
238	BUENAVISTA	111848004053	6799984 6793867	- CL 190 # 4 - 15

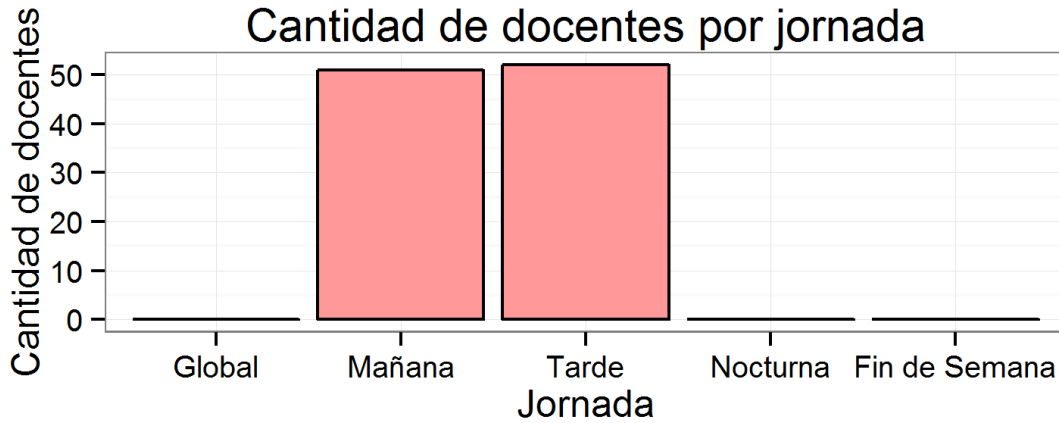
2 Planta docente (Vigencia 2015)

La siguiente, es la información que resume la planta docente de la Institución *COLEGIO NUEVO HORIZONTE (IED)*

	Cargo	Global	Mañana	Tarde	Nocturna	Fin de Semana	Total General
663	Coordinador	0	2	2	0	0	4
664	Docente	0	51	52	0	0	103
665	Rector	0	0	1	0	0	1

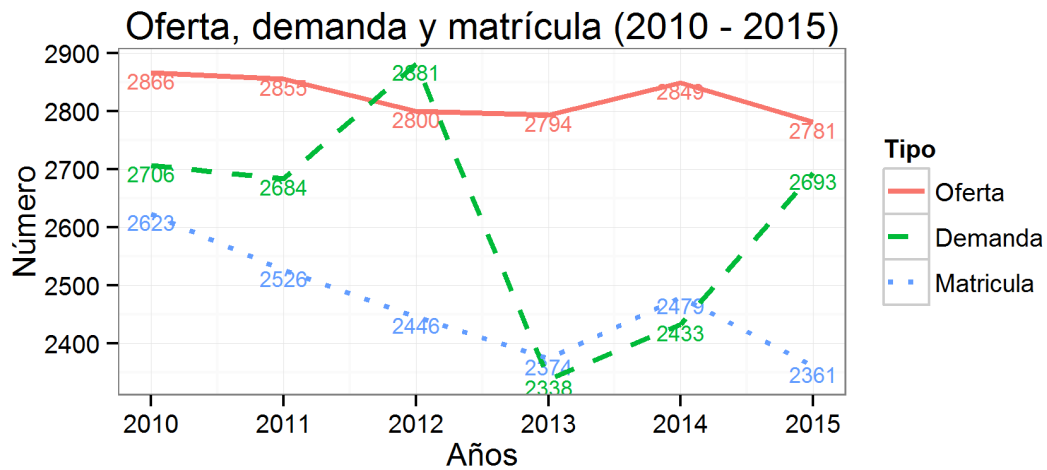
Fuente: Dirección de Talento Humano con fecha corte 11 de mayo de 2015

Adicional a la planta de maestros se tiene que la institución educativa cuenta con **2** funcionarios docentes en el programa de jornada Completa



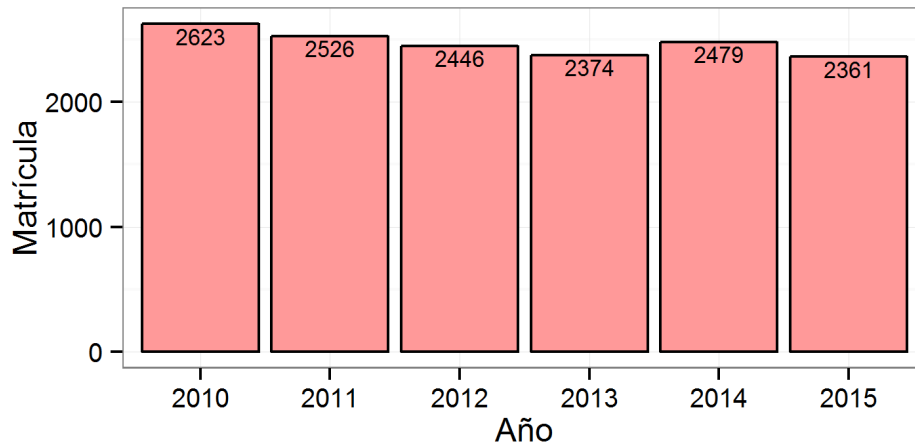
3 Matrícula, oferta y demanda

Comportamiento histórico de la Oferta, Demanda y Matrícula (2010 – 2015) en la Institución *COLEGIO NUEVO HORIZONTE (IED)* .



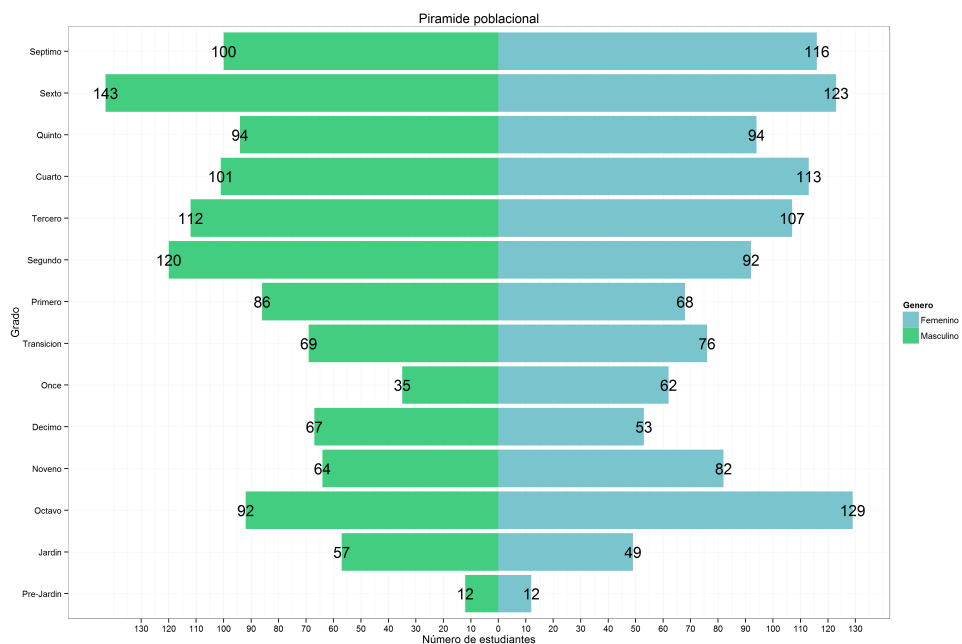
El siguiente gráfico, muestra la matrícula histórica.

Histórico de evolución de matrícula



Fuente: Anexo6A – Matrícula oficial reportada al MEN
 Elaboración y cálculos: Oficina Asesora de Planeación. Grupo Gestión de la Información

El siguiente gráfico es una representación de la distribución de estudiantes grado a grado desagregada por género. (Vigencia 2015).



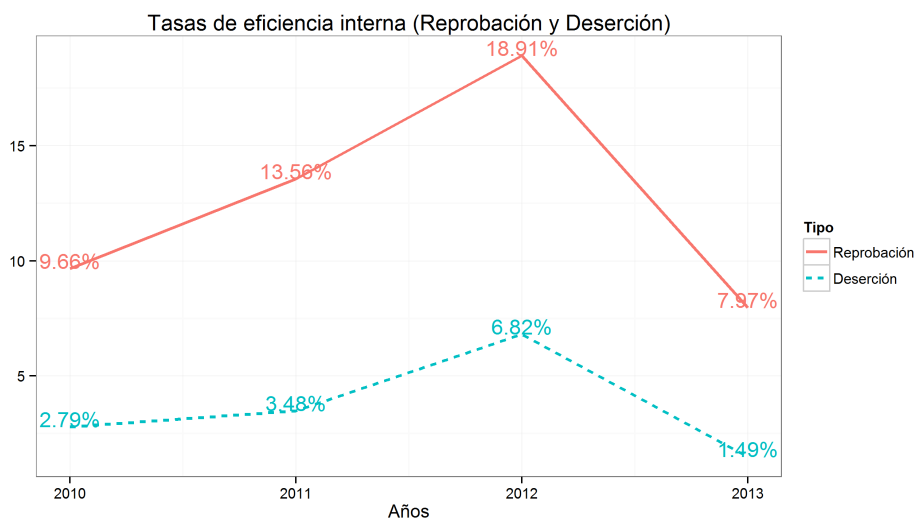
Fuente: Anexo6A – Matrícula oficial reportada al MEN
 Elaboración y cálculos: Oficina Asesora de Planeación. Grupo Gestión de la Información

4 Tasas de eficiencia interna

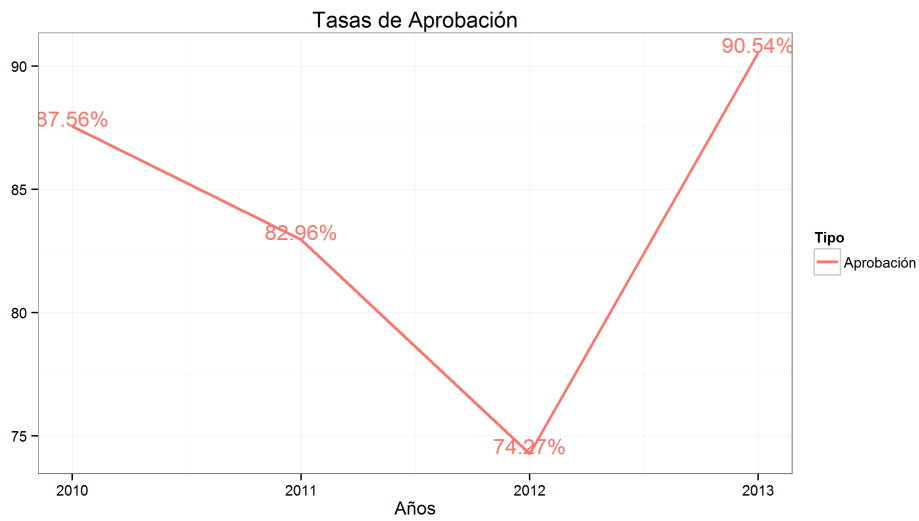
Los indicadores de eficiencia interna miden la capacidad del sistema educativo para garantizar la permanencia y promoción de la población estudiantil hasta culminar el ciclo académico. Corresponden a las tasas de aprobación, reprobación, deserción, repitencia y extra edad, que son medidas a partir de la información que reportan los colegios oficiales y no oficiales en el aplicativo Registro de Información Estadística SED, implementado la página web, con el fin de recolectar la información directamente. A continuación, se muestran las Tasas de Eficiencia Interna (TEI).

	Aprobación	Reprobación	Deserción
2013	90.54	7.97	1.49
2012	74.27	18.91	6.82
2011	82.96	13.56	3.48
2010	87.56	9.66	2.79

Fuente: Censo C-600. Cálculos: Oficina Asesora de Planeación. Grupo Gestión de la Información



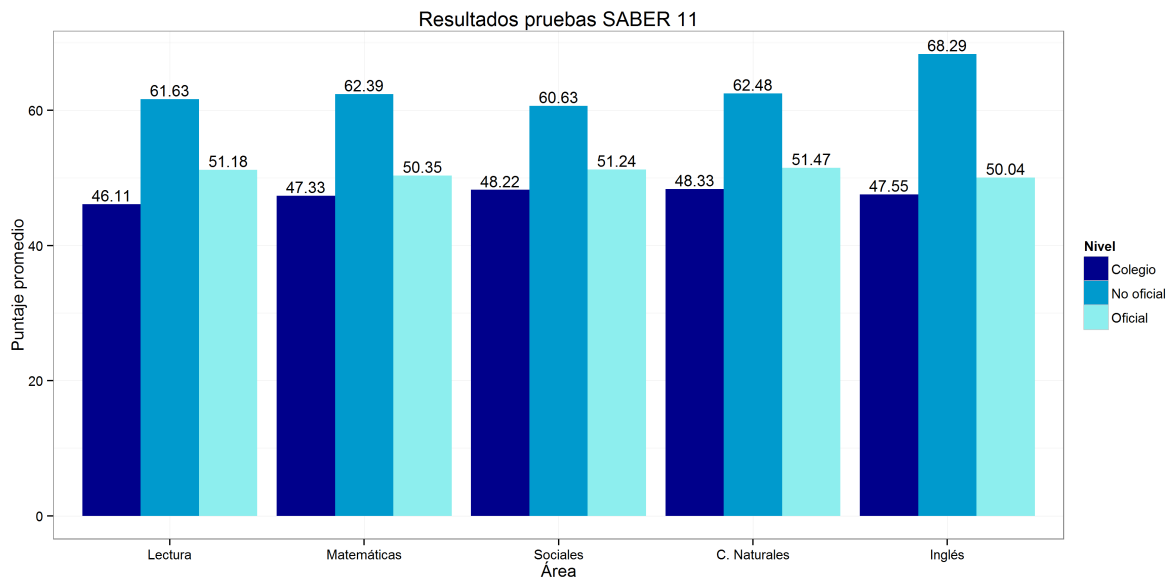
Fuente: Censo C-600. Cálculos: Oficina Asesora de Planeación. Grupo Gestión de la Información



Fuente: Censo C-600. Cálculos: Oficina Asesora de Planeación. Grupo Gestión de la Información

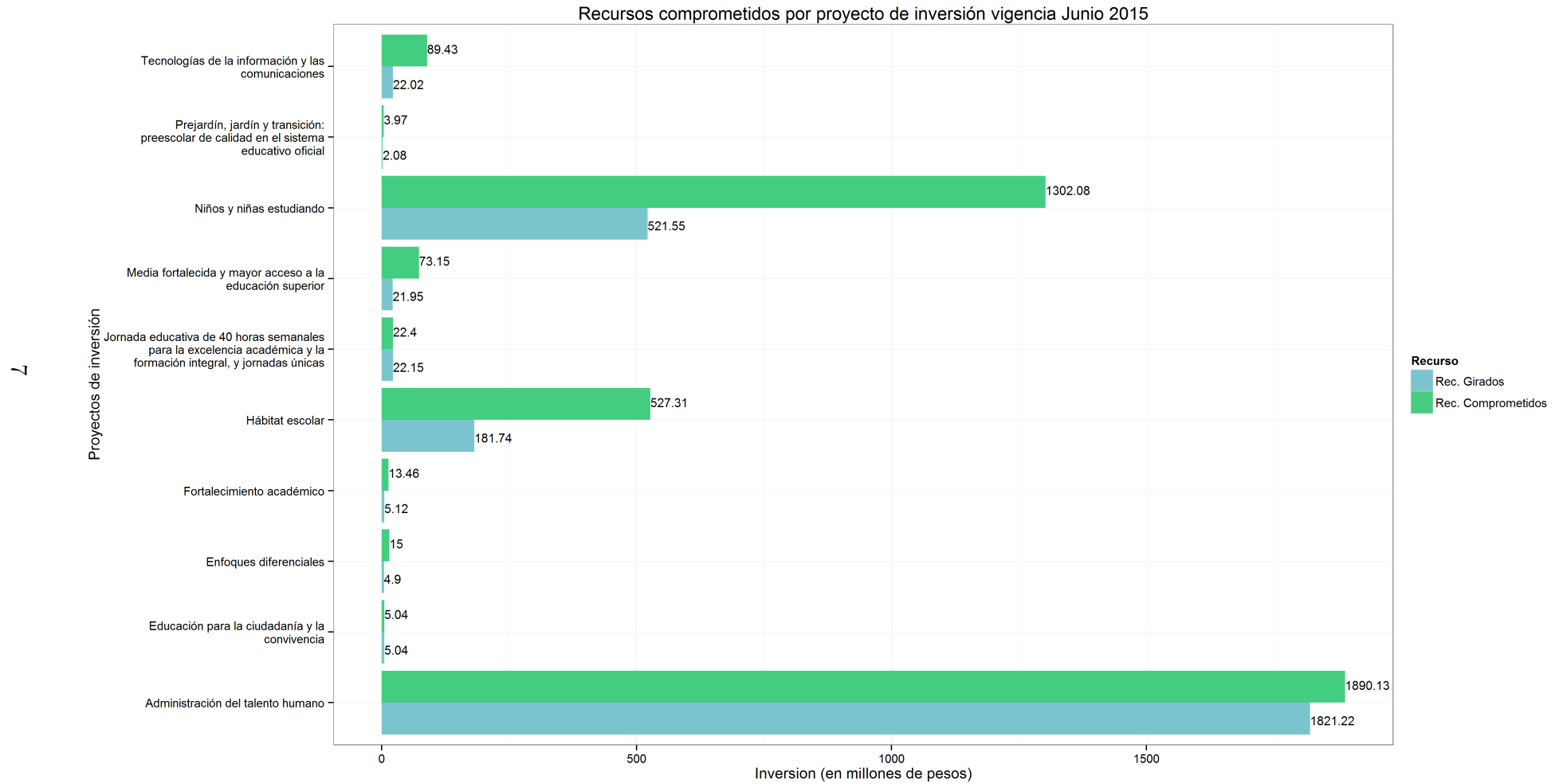
5 Resultados pruebas saber 11. Colegio VS. Localidad (2014)

A continuación se presentan los resultados de las pruebas SABER 11 para la Institución *COLEGIO NUEVO HORIZONTE (IED)* frente a los resultados obtenidos en estas mismas pruebas de las instituciones oficiales y no oficiales de la localidad *USAQUEN*.



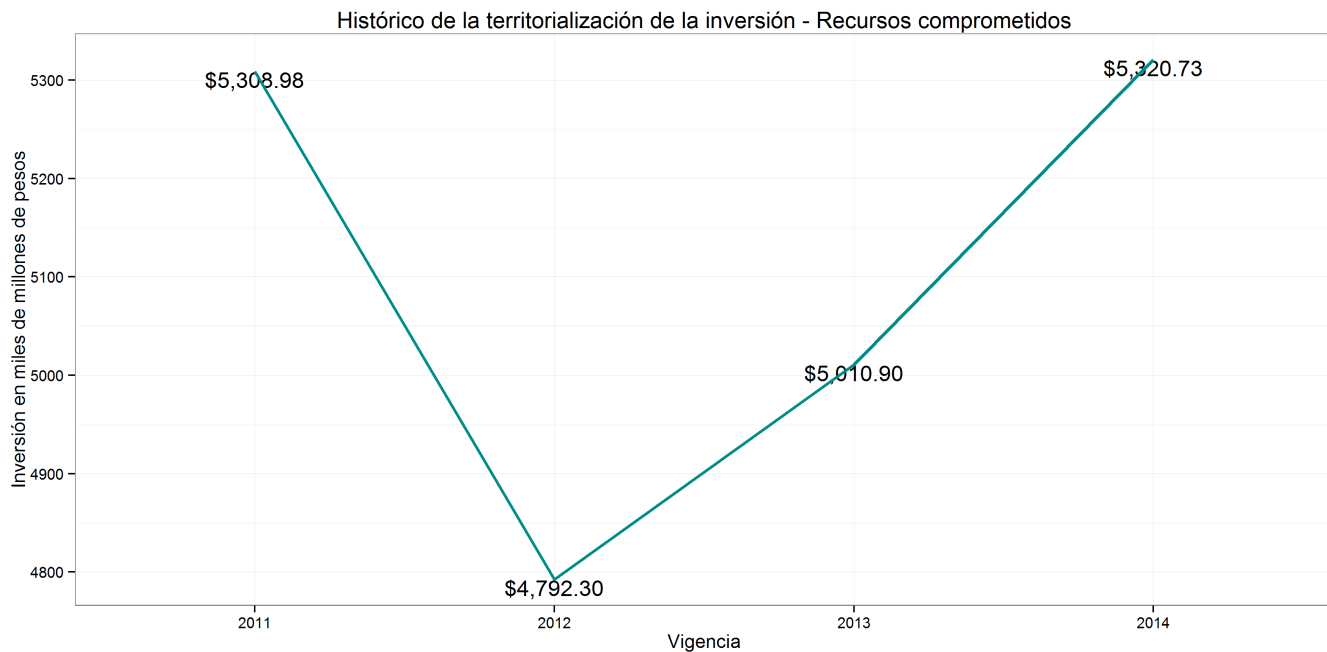
Fuente: Instituto Colombiano para la evaluación de la educación ICFES

6 Inversión (2015)



Fuente: Informe de gestión trimestral con corte II trimestre de 2015. Cálculos: Oficina de programas y proyectos

Ahora bien, a continuación se resumen los gastos comprometidos para los años 2011, 2012, 2013 y 2014 de la Institución *COLEGIO NUEVO HORIZONTE (IED)* .



Fuente: Informe de gestión anual Cálculos: Oficina de programas y proyectos.